

Fișă tehnică produs

Specificatii



Buton oprire de urgenta rosu Harmony XB4, 40mm, 22mm buton cu tragere siguranta 1NC+1NO

XB4BT845

Principale

gama de produse	Harmony XB4
Tip produs sau componenta	Emergency stop push-button Emergency switching off push-button
nume scurt al dispozitivului	XB4
material rama	Metal cromat
material inel de fixare	Zamak
diametrul de montaj	22,5 mm
cantitate indivizibila de vanzare	1
forma a capului unitatii de semnalizare	Rotund
tip de operator	acțiune declanșator și reținere mecanică
resetare	Montajin contratimp
profil utilizator	Rosu ciuperca Ø 40 mm, nemarcat
operare contacte	Decuplare lenta
conexiuni - borne	Borne cu surub, $\leq 2 \times 1.5 \text{ mm}^2$ cu pini conformitate cu IEC 60947-1 Borne cu surub, $\geq 1 \times 0.22 \text{ mm}^2$ fara terminale de cablu conformitate cu IEC 60947-1

Suplimentare

inaltime	47 mm
latime	40 mm
adancime	82 mm
descriere borne ISO nr. 1	(13-14)NO
greutate neta	0,136 kg
rezistenta la spalare cu presiune inalta	7000000 Pa la 55 °C, distanta : 0.1 m
tip si compozitie contacte	1 NO + 1 NC
utilizare contacte	Contacte standard
deschidere pozitiva	Cu conformitate cu IEC 60947-5-1 anexa K
cursa de operare	1,5 mm (schimbare stare electrică NC) 2,6 mm (modificarea stării electrice NO) 4,3 mm (cursă totală)
forta de actionare	50 N
durabilitate mecanica	300000 cic
cuplu de strangere	0,8...1,2 N.m conformitate cu IEC 60947-1

forma a capului surubului	Cruce compatibil cu Philips nr. 1 surubelnita Cruce compatibil cu pozidriv No 1 surubelnita Perforat compatibil cu plat Ø 4 mm surubelnita Perforat compatibil cu plat Ø 5.5 mm surubelnita
Material contacte	Aliaj de argint (Ag/Ni)
protectie la scurtcircuit	10 A cartuş fuzibil tip gG conformitate cu SR EN 60947-5-1
[Ith] curent termic conventional in aer liber	10 A conformitate cu SR EN 60947-5-1
[Ui] tensiune nominala de izolatie	600 V (grad de poluare 3) conformitate cu IEC 60947-1
[Uimp] tensiune de tinere la impuls	6 kV conformitate cu IEC 60947-1
[Ie] curent nominal de utilizare	3 A la 240 V, AC-15, A600 conformitate cu SR EN 60947-5-1 6 A la 120 V, AC-15, A600 conformitate cu SR EN 60947-5-1 0,1 A la 600 V, DC-13, Q600 conformitate cu SR EN 60947-5-1 0,27 A la 250 V, DC-13, Q600 conformitate cu SR EN 60947-5-1 0,55 A la 125 V, DC-13, Q600 conformitate cu SR EN 60947-5-1 1,2 A la 600 V, AC-15, A600 conformitate cu SR EN 60947-5-1
durabilitate electrica	1000000 cic, AC-15, 2 A la 230 V, rata de functionare <3600 cic/h, factor de sarcina: 0,5 conformitate cu IEC 60947-5-1 anexa C 1000000 cic, AC-15, 3 A la 120 V, rata de functionare <3600 cic/h, factor de sarcina: 0,5 conformitate cu IEC 60947-5-1 anexa C 1000000 cic, AC-15, 4 A la 24 V, rata de functionare <3600 cic/h, factor de sarcina: 0,5 conformitate cu IEC 60947-5-1 anexa C 1000000 cic, DC-13, 0,2 A la 110 V, rata de functionare <3600 cic/h, factor de sarcina: 0,5 conformitate cu IEC 60947-5-1 anexa C 1000000 cic, DC-13, 0,5 A la 24 V, rata de functionare <3600 cic/h, factor de sarcina: 0,5 conformitate cu IEC 60947-5-1 anexa C
securitatea electrica IEC 60947-5-4	$\Lambda < 10^{\exp(-6)}$ la 5 V si 1 mA în mediu curat conformitate cu SR EN 60947-5-4 $\Lambda < 10^{\exp(-8)}$ la 17 V si 5 mA în mediu curat conformitate cu SR EN 60947-5-4
prezentare dispozitiv	Produs complet
Mediu	
tratament protector	TH
temperatura ambietala pentru depozitare	-40...70 °C
temperatura ambientala de functionare	-40...70 °C
clasa de protectie la electrocutare	Clasa I conforming to IEC 60536
grad de protectie IP	IP66 conformitate cu SR EN 60529 IP67 IP69 IP69K
grad de protectie NEMA	NEMA 13 NEMA 4X
grad de protectie IK	IK03 conforming to IEC 50102
standarde	IEC 60204-1 UL 60947-1 ISO 13850 CSA C22.2 No 15 IEC 60947-5-5 IEC 60364-5-53 SR EN 60947-5-1 JIS C8201-5-1 IEC 60947-1 SR EN 60947-5-4 JIS C8201-1
certificari produs	CSA LROS (Lloyds register of shipping) BV listat de UL DNV
rezistenta la vibratii	5 gn (f= 2...500 Hz) conforming to IEC 60068-2-6

rezistentă la socuri	30 gn (durata = 18 ms) pentru half sine wave acceleration conformitate cu IEC 60068-2-27 50 gn (durata = 11 ms) pentru half sine wave acceleration conformitate cu IEC 60068-2-27
-----------------------------	--

Unitati de ambalare

Unitate de masura pentru prima forma de impachetare	PCE
--	-----

Număr de produse în pachet	1
-----------------------------------	---

Inaltime prima forma de impachetare	4,5 cm
--	--------

Latime prima forma de impachetare	5,3 cm
--	--------

Lungime prima forma de impachetare	8,8 cm
---	--------

Greutate colet(Lbs)	133,0 g
----------------------------	---------

Unitate de masura pentru a doua forma de impachetare	S02
---	-----

Numar unitati in a doua forma de impachetare	42
---	----

Inaltime a doua forma de impachetare	15,0 cm
---	---------

Latime a doua forma de impachetare	30,0 cm
---	---------

Lungime a doua forma de impachetare	40,0 cm
--	---------

Greutate a doua forma de impachetare	5,955 kg
---	----------

Garanție contractuală

Garantie (in luni)	18
---------------------------	----

Schneider Electric își propune să atingă nivelul Net Zero până în 2050 prin parteneriate la nivelul lanțului de aprovizionare, materiale cu impact mai redus și circularitate, prin campania „Use Better, Use Longer, Use Again” pentru a extinde durata de viață a produselor și reciclabilitatea.

[Environmental Data explicate >](#)

[Cum evaluăm sustenabilitatea produselor >](#)

Amprenta de mediu

Amprenta de carbon totală pe durata de viață	1 kg CO2 eq.
Amprenta de carbon a fazei de fabricație [A1–A3]	1 kg CO2 eq.
Amprenta de carbon a fazei de distribuție [A4]	0 kg CO2 eq.
Amprenta de carbon a fazei de instalare [A5]	0 kg CO2 eq.
Amprenta de carbon a fazei de utilizare [B2, B3, B4, B6]	0 kg CO2 eq.
Amprenta de carbon a fazei de sfârșit de viață [C1–C4]	0 kg CO2 eq.

Use Better

Materiale și ambalare

Procentul mediu de conținut de plastic reciclat	16 %
Procentul mediu de conținut de metal reciclat	20 %
Pachet cu carton reciclabil	Da
Ambalaj fără plastic	Da

Use Longer

Prelungire durată de viață

Reparare	Nu
Index reparare produs	A

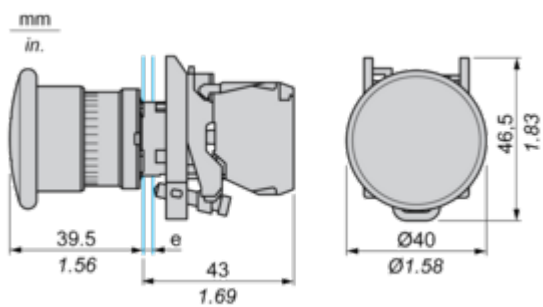
Use Again

Reambalare și refabricare

Profil circularitate	Informații privind sfârșitul duratei de viață
Preluare la sfârșitul duratei de viață	Da
Eticheta WEEE	 În Uniunea Europeană, produsele trebuie reciclate respectând sistemul specific de colectare a deșeurilor și nu trebuie să ajungă în puștele de colectare a deșeurilor menajere.

Dimensions Drawings


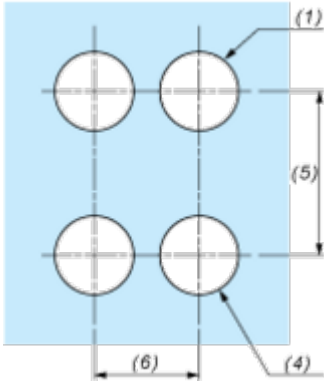
Dimensions



e : clamping thickness: 1 to 6 mm / 0.04 to 0.24 in.

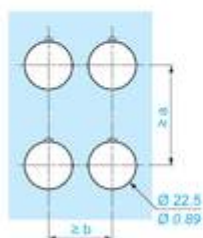
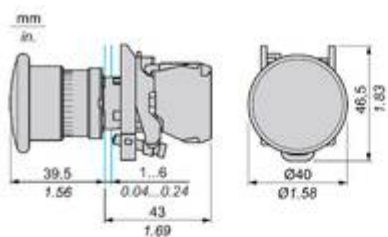
Mounting and Clearance

Panel Cut-out for Pushbuttons, Switches and Pilot Lights (Finished Holes, Ready for Installation)

Connection by Screw Clamp Terminals or Plug-in Connectors or on Printed Circuit Board	Connection by Faston Connectors
	
<p>(1) Diameter on finished panel or support (2) 40 mm min. / 1.57 in. min. (3) 30 mm min. / 1.18 in. min. (4) $\varnothing 22.5 \text{ mm} / 0.89 \text{ in. recommended } (\varnothing 22.3 \text{ mm }_0^{+0.4} / 0.88 \text{ in. }_0^{+0.016})$ (5) 45 mm min. / 1.78 in. min. (6) 32 mm min. / 1.26 in. min.</p>	

Technical Illustration

Dimensions



		a (mm)	a (in.)	b (mm)	b (in.)
		40	1.57	30	1.18
ZBE.....	ZBV.....				
		45	1.77	32	1.26
ZBE.....3	ZBV.....3				
		40	1.57	30	1.18
ZBE.....4	ZBV.....4				
		50	1.97	30	1.18
ZBE.....5	ZBV.....5				
		40	1.57	30	1.18
ZBE.....9	ZBV.....9				
		40	1.57	30	1.18
ZBRT•	ZBRV1				

Offer Marketing Illustration

Product benefits / Features

Technical Benefits

Harmony XB4 e-stop function

Fit to several customer functions needs: turn to release, push to release, push to release, key release

Guarantee of proper installation thanks to NC contact with monitoring function.



Fit for all machine sizes and environments:

- Small machines > 30 mm
- Standard machines > 40 mm
- Use of gloves > 60 mm

Designed as per international standards for high performance.

Offer Marketing Illustration

Product benefits / Features

Features
Harmony XB4 e-stop function

Wide modular range to suit machines and operator safety.

Ergonomic design for emergency actuation in several environments

Designed to fit in a standard 22mm cut-out or Harmony XAPK control station ensuring compatibility with pre-existing machinery.

Large set of accessories: circular legends, illuminated legend rings, protective bellows for harsh environments and protective guards.


The infographic features a central image of a Schneider Electric XB4 e-stop button with a red circular legend. The background is green, and the text is white and black.

Offer Marketing Illustration

Product benefits / Features

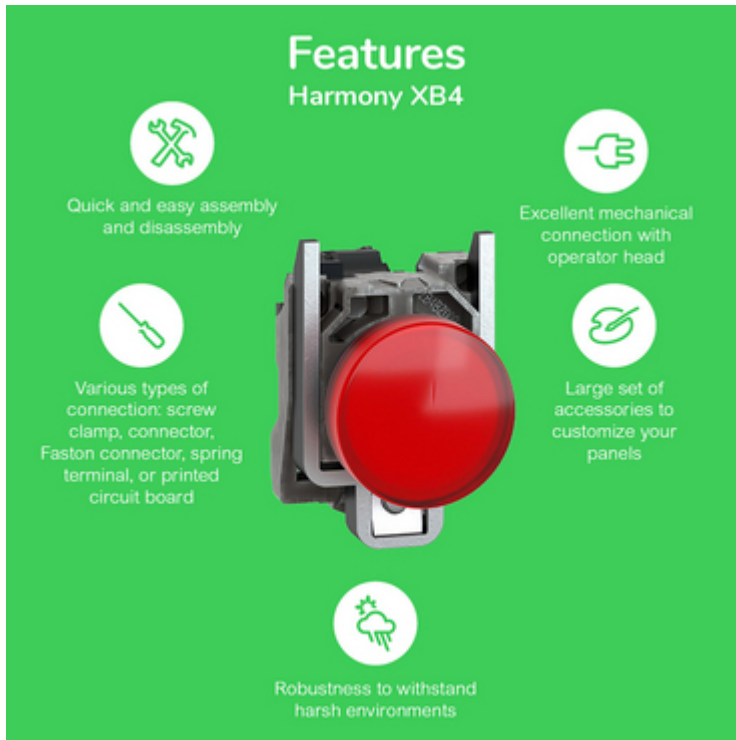
Technical Benefits

Harmony XB4



Offer Marketing Illustration

Product benefits / Features



The infographic features a central image of a red Schneider XB4 pushbutton. It is surrounded by five circular icons, each with a corresponding text description of a product feature. The background is a solid green color.

Features Harmony XB4






-  Quick and easy assembly and disassembly
-  Various types of connection: screw clamp, connector, Faston connector, spring terminal, or printed circuit board
-  Excellent mechanical connection with operator head
-  Large set of accessories to customize your panels
-  Robustness to withstand harsh environments

Image of product / Alternate images

Alternative





